

***CURSO DE PREVENCIÓN DE RIESGOS
LABORALES***



CARRETILLAS ELEVADORAS



Autor:

José Ángel Márquez Méndez

Ingeniero Técnico Industrial

Técnico Superior en Prevención de Riesgos Laborales

1.- DEFINICIÓN. TIPOS DE CARRETILLAS

Carretilla elevadora automotora es todo equipo con conductor a pie o montado, ya sea sentado o de pie, sobre ruedas, que no circula sobre raíles, con capacidad para auto cargarse y destinado al transporte y manipulación de cargas vertical u horizontalmente. También se incluyen en este concepto las carretillas utilizadas para la tracción o empuje de remolques y plataformas de carga. Los tipos más usuales son los siguientes:

A) Por la ubicación de la carga:

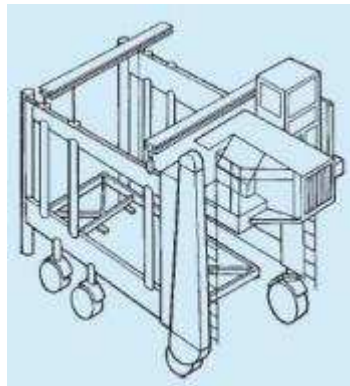
Voladizo: Carretilla elevadora apiladora provista de una horquilla (puede estar reemplazada por otro equipo o implemento) sobre la que la carga, paletizada o no, está situada en voladizo con relación a las ruedas y está equilibrada por la masa de la carretilla y su contrapeso.



Carretilla no contrapesada, retráctiles, apiladores, etc.: Carretilla elevadora apiladora de largueros portantes en la cual la carga, transportada entre los dos ejes, puede ser situada en voladizo por avance del mástil, del tablero porta horquillas, de los brazos de horquilla o de carga lateral.

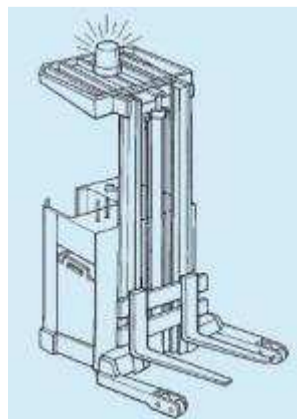


Carretilla pórtico elevadora apiladora (a horcajadas sobre la carga o "straddle-carriers"): Carretilla elevadora bajo cuyo bastidor y brazos portantes se sitúa la carga, que el sistema de elevación mantiene y manipula para elevarla, desplazarla y apilarla. Normalmente utilizada para la manipulación de contenedores de flete.

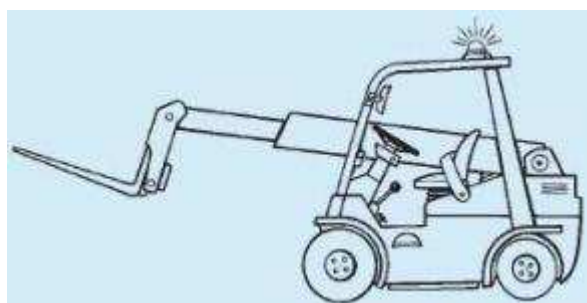


B) Por el sistema de elevación de la carga:

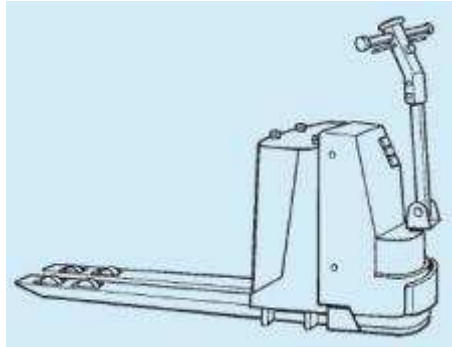
Mástil vertical, en distintas versiones, de 2 o 3 etapas, con elevación libre, etc. La carga se ubica sobre una horquilla, plataforma o implemento que montado sobre la placa portahorquilla se desliza a lo largo de unas guías verticales de varias etapas, mediante sistemas hidráulicos, eléctricos, cadenas, cables, etc. elevando o descendiendo la carga.



Brazo inclinable y telescópico, manipulador telescópico: la carga también se sitúa sobre una horquilla o implemento montado en el extremo de un brazo telescópico que alcanza la altura deseada mediante la extensión e inclinación del mismo.



De pequeña elevación, (por ejemplo: transpaleta) utilizada únicamente para separar mínimamente la carga del suelo y facilitar el desplazamiento. La carga se recoge del suelo introduciendo debajo de la misma una horquilla o plataforma que se eleva ligeramente, mediante un sistema de palancas accionadas mecánicamente o hidráulicamente, para separar esta carga del suelo facilitando su transporte.



C) Por el tipo de energía utilizada:

- ❑ *Con motor térmico*, ya sea Diesel, a gasolina, gas licuado, etc. Carretillas generalmente propias de exteriores y zonas ventiladas.

- ❑ *Con motor eléctrico*, alimentado a partir de baterías de acumuladores. Carretillas propias de interiores.

- ❑ *Mixtas*, con motor térmico y accionamiento eléctrico u otras variables.

D) Por las características de sus trenes de rodaje:

- ❑ *Con cuatro ruedas sobre dos ejes*, anterior motriz y posterior directriz. Según los casos, en el eje anterior pueden montarse ruedas dobles o gemelas.

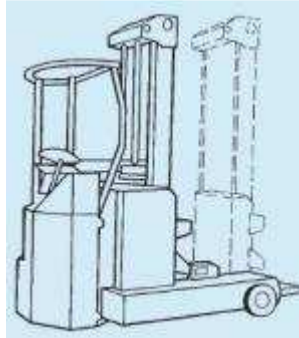
- ❑ *Con rodadura en triciclo*, el eje motriz/directriz sobre una sola rueda (o dos ruedas gemelas), centrada sobre el eje longitudinal de la máquina. En determinados modelos los dos ejes son motrices. En las carretillas retráctiles las ruedas posteriores son únicamente portantes.

- ❑ *Con cuatro ruedas sobre dos ejes motrices*, en algunos casos también directrices, carretillas propias de exteriores o "todo terreno".

E) Por la posición del operador:

- ❑ De operador transportado sentado sobre la carretilla.

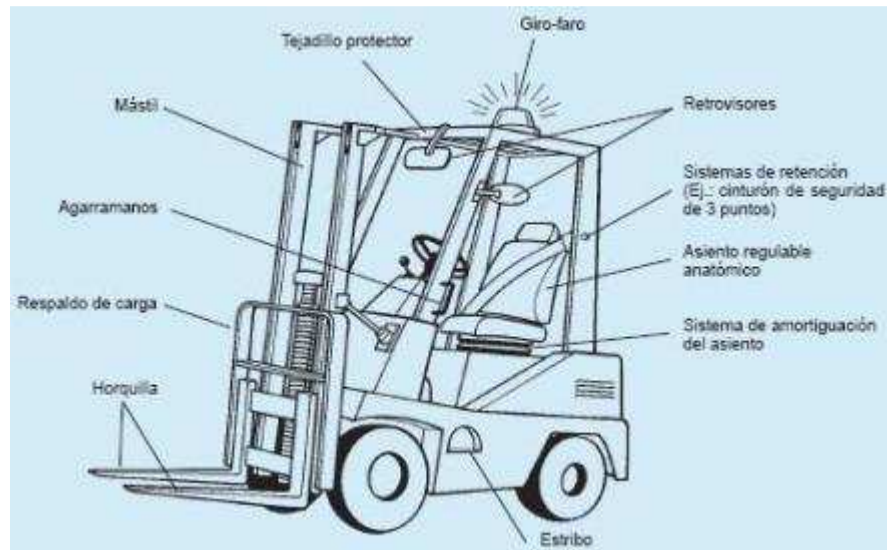
- ❑ De operador transportado de pie. Aunque en algunos casos pueda disponer de un asiento auxiliar para uso temporal por el operador, se considera de operador transportado de pie.



- ❑ De operadora pie. Aunque en algunos casos se disponga de una plataforma abatible para el transporte ocasional del operador, la carretilla se considera de operador a pié.

2.- COMPONENTES

Los componentes principales de una carretilla elevadora son los siguientes:



- ❑ *Bastidor*: Estructura generalmente de acero soldado, sobre la cual se instalan todos los componentes de la carretilla con sus cargas y transmite su efecto directamente al suelo a través de las ruedas (sin suspensión).
- ❑ *Contrapeso*: Masa fijada a la parte posterior del bastidor, destinada a equilibrar la carga en la carretilla contrapesada.
- ❑ *Mástil de elevación o brazo telescópico*: Permiten el posicionamiento y la elevación de las cargas.
- ❑ *Tablero porta horquillas*: Placa fijada al mástil que permite el acoplamiento y la sujeción de las horquillas u otros implementos. Si es necesario, detrás del tablero porta horquillas debe montarse un respaldo de apoyo de la carga (placa porta horquilla) para evitar el deslizamiento de la misma sobre el operador.
- ❑ *Horquillas*: Dispositivo que incluye dos o más brazos de horquilla de sección maciza, que se fijan sobre el tablero porta horquillas y que normalmente se posicionan manualmente.

- *Accesorios de manipulación de carga:* Son los implementos (por ejemplo: pinzas, desplazamientos laterales, cucharas, elevadores, etc.), que permiten la aprehensión y depósito de la carga a la altura y posición escogida por el operador
 - *Grupo motor y transmisión:* Es el conjunto de elementos que accionan los ejes y grupos motores y directores Incluye los motores térmicos o eléctricos y los distintos tipos de transmisión, mecánica, hidráulica, etc.

- *Sistema de alimentación de energía:* Son los sistemas de alimentación de combustible en las carretillas con motor térmico y las baterías de tracción o la conexión a la red en las carretillas eléctricas.

- *Sistema de dirección:* Consta de un volante para la dirección tipo automóvil en carretillas de operador transportado o de un timón en carretillas de operador a pie. Puede ser mecánico, hidráulico o eléctrico.

- *Sistema principal de frenado:* Dispositivo para limitar la velocidad de la máquina a voluntad del operador, hasta asegurar el paro total de la misma, normalmente equipado con mordazas o discos de fricción accionados mecánica o hidráulicamente y que actúan sobre las ruedas o sobre los órganos motores de la máquina.

- La Directiva 98/37/CE contempla que, en la medida que la seguridad lo exija, la máquina disponga de un dispositivo de parada de emergencia con mandos independientes. Asimismo, fija la necesidad de que exista un dispositivo de estacionamiento para mantener inmóvil la máquina.

- *Puesto del operador:* Centraliza todos los órganos de mando y control. Todas las funciones deben estar claramente identificadas, ser visibles, operables y de fácil y ergonómico acceso para el operador.



El puesto debe estar diseñado de forma que desde el mismo sea imposible el contacto fortuito del operador con las ruedas o con cualquier órgano móvil agresivo del propio equipo y asimismo garantizar la protección frente a gases de escape.

- ❑ *Techo o tejadillo protector del operador:* Estructura resistente que protege al operador contra la caída de objetos (FOPS). Obligatorio, siempre que exista riesgo debido a la caída de objetos. En algunos casos si la cabina es cerrada, forma parte de la misma
- ❑ *Protección del operador frente al riesgo de vuelco:* Estructura resistente que protege al operador contra los efectos del vuelco del equipo. Obligatorio, siempre que exista riesgo de que el equipo pueda volcar (ROPS). Cuando la carretilla esté provista de cabina, la misma debe garantizar la plena protección del operador y, entre otros aspectos, garantizar la protección frente a caída de objetos y frente a vuelco.
- ❑ *Asiento:* Puesto del operador en las carretillas que lo equipan. Debe ser anatómico y dotado de suspensión (para evitar que las vibraciones se transmitan al operador ya que las carretillas carecen de sistemas de amortiguación), regulable y adaptable, con sistema de ajuste al peso del operador de forma que pueda ser utilizado cómodamente por todo tipo de personas. En algunos modelos para facilitar la posición del operador al efectuar marcha atrás, poseen un sistema que permite el giro del asiento unos 30°. Cuando la máquina pueda ir equipada de una estructura de protección para los casos de vuelco, el asiento debe estar dotado de un cinturón de seguridad o de un sistema de retención del operador equivalente.
- ❑ *Ruedas:* Sirven de apoyo de la carretilla sobre el suelo permitiendo la tracción de la misma. Pueden ser de bandas macizas (aro o sección circular de caucho o plástico duro montado sobre un núcleo de acero o fundición), súper elásticas macizas (similares a las anteriores pero con un aro de caucho de mayor espesor, formado por varias capas de distintos gruesos y tipos de material que le da un cierto grado de elasticidad), o neumáticas (cubierta neumática, con o sin cámara, con superficies de rodadura de distintos tipos e hinchadas a la presión indicada por el fabricante).
- ❑ *Placas informativas:* Cada carretilla debe llevar obligatoriamente marcado de forma legible e indeleble los textos y pictogramas que informen al operador sobre la capacidad de carga de la carretilla en las distintas situaciones de carga, la función de los distintos mandos y los riesgos inherentes a la utilización de la máquina. Es especialmente importante comprobar que la máquina lleva la placa de identificación del fabricante, el marcado CE de conformidad con la Directiva 98/37/CE y la placa de capacidad de cargas admisibles para las condiciones de uso real de la carretilla. Si a la carretilla se le monta algún accesorio adicional, sobre el mismo también debe existir la placa de identificación del fabricante del accesorio, la capacidad de carga del mismo y, si es aplicable, el marcado CE de conformidad. Asimismo, se incluirán todas aquellas indicaciones ligadas a las condiciones especiales de uso de la carretilla (por ejemplo: si una carretilla ha sido construida para trabajar en atmósfera explosiva, ello se deberá indicar en la máquina).

- En el puesto del operador se incluirá una placa adicional con la capacidad de carga y las limitaciones de uso para cada conjunto formado por la carretilla y cada accesorio o implemento, que normalmente se le suela acoplar según el trabajo que realice. Todo ello se realizará de acuerdo con las instrucciones recibidas de los respectivos fabricantes. En su defecto se podría consultar con la Asociación Española de Manutención (FEM/AEM).
- *Sistemas y/o componentes de seguridad:* Equipos destinados a garantizar la seguridad del operador y de las personas y/o bienes. Son muchos y variados y comprenden entre otros: el sistema de frenado, sistemas de alarma óptica y acústica para advertir de la presencia del vehículo, dispositivos de advertencia o limitación del exceso de carga, los dispositivos que impiden el arranque de la carretilla o de algunos de sus mecanismos si el operador no está en su puesto de control, sistema de protección para caso de vuelco y contra caída de objetos, etc. Cada tipo de máquina tiene unas necesidades distintas en cuanto a sistemas de seguridad, desde sensores que paran la máquina en caso de interferencia con un objeto en las carretillas automáticas sin conductor, hasta el pedal de "hombre muerto" destinado a garantizar que el funcionamiento de la máquina solo se realiza mientras el pedal permanece pulsado.



- *Manual de instrucciones:* El fabricante debe entregar obligatoriamente con cada máquina un manual de instrucciones "original" y, en el momento de su entrada en servicio, una traducción en la lengua oficial del país de utilización del equipo. El manual debe incluir toda la información precisa para la correcta y segura utilización de la máquina, contener obligatoriamente los requisitos de los apartados 1.7.4, 3.6.3, 4.4.1 y 4.4.2 del RD. 1435/92, así como todas las normas, instrucciones, consejos de seguridad, utilización y mantenimiento, todos ellos indicados de forma clara y que no ofrezca dudas sobre su interpretación. Esta documentación, debe permanecer siempre en buen estado y con una copia de la misma ubicada en el compartimiento de la máquina, habilitado a tal fin, para permitir su consulta e información ante cualquier incidencia.

3.- SELECCIÓN DE CARRETILLAS INDUSTRIALES

La FEM (Federación Europea de la Manutención) clasifica los tipos de carretilla en 13 grupos de productos, que a su vez se subdividen en 37 categorías. Esta variedad de tipos unida a la amplia gama de implementos disponible en el mercado, permite la manipulación de todo tipo cargas unitarias o a granel en condiciones de seguridad pero hace difícil una enumeración exhaustiva de todos ellos.

Algunos de los criterios generales para su selección en función del tipo de utilización pueden ser:

- ❑ *Carretillas de interior:* Normalmente accionadas por motor eléctrico. Pequeñas, silenciosas, no polucionante, de gran maniobrabilidad, poca altura libre bajo chasis, estabilidad limitada, diseñadas para ser utilizadas en interiores de locales cerrados insuficientemente ventilados o con mucho personal en su proximidad y para la manipulación de productos que se deterioran o contaminan con los gases de escape (almacenes frigoríficos, etc.). Ofrecen buen rendimiento en trayectos cortos, sin rampas y con periodos de utilización que permita la recarga adecuada de los acumuladores. Debido a la capacidad de estos acumuladores, no se recomienda su utilización en recorridos largos, con rampas frecuentes, suelos en mal estado o con irregularidades.
- ❑ *Carretillas de exterior:* Normalmente accionadas por motor térmico, (gas, diesel o gasolina). Tienen gran capacidad de tracción, superación de rampas, buena velocidad de traslación, mayor altura libre bajo chasis y una mejor estabilidad, especialmente transversal.
- ❑ En esta categoría podríamos distinguir entre las *carretillas convencionales*, con estructura similar y maniobrabilidad a las de interior, pero con ruedas neumáticas de mayor diámetro, capacidad para salvar pequeños obstáculos y que trabajan alternativamente en interiores bien ventilados o en patios pavimentados que representan una prolongación del propio edificio y *carretillas todo terreno*, utilizadas en construcción, obra pública, agricultura y en general para todo tipo de terreno no acondicionado. Las carretillas todo terreno diseñadas para tareas sobre terrenos irregulares tienen una gran altura libre bajo chasis, neumáticos de grandes dimensiones, con rodadura tipo agrícola o para movimiento de tierras, tracción a 2 o 4 ruedas y en algunos casos están dotadas con sistemas de reducción a rueda, bloqueo de diferencial, frenos estancos al agua, sistemas de dirección sobre 2 o 4 ruedas, etc. Tienen capacidad para superar fuertes pendientes y su estabilidad ha sido notablemente aumentada, ya sea por el propio diseño de la carretilla o por la adición de sistemas especiales, tales como niveladores de chasis, estabilizadores exteriores, etc.

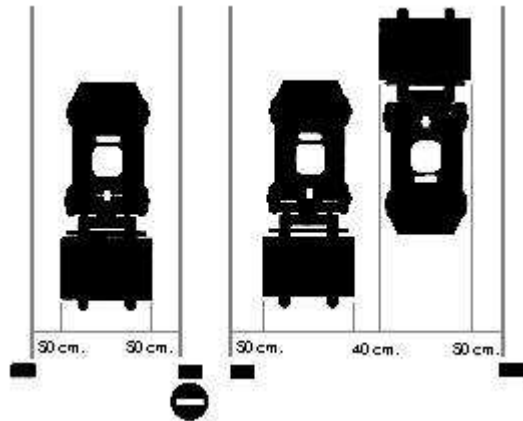
Para la selección del tipo y tamaño adecuado de carretilla, debe tenerse presente:

El tipo de carga a manejar:

- ❑ El peso en Kg. de la carga estándar (unidad de carga máxima).
- ❑ Las alturas a las que debe elevarse.
- ❑ Sus dimensiones, para conocer la posición del centro de gravedad de la misma y determinar la capacidad nominal necesaria en la carretilla.
- ❑ El tipo de carga, para poder estudiar la posibilidad de utilizar algún tipo de implemento, de los muchos existentes en el mercado, que pudiera ser más adecuado que la horquilla y paletas convencionales.

La zona de trabajo:

- ❑ La altura de los techos y puertas, para comprobar que la máquina puede evolucionar y efectuar las operaciones de estiba/apilado sin riesgo de interferencia con los mismos.
- ❑ Los anchos de pasillos y puertas que aseguren la amplitud suficiente para la maniobrabilidad de la máquina seleccionada. El RD 486/1997 al respecto dice que "la anchura de las vías por las que puedan circular medios de transporte y peatones deberá permitir el paso simultáneo con una separación de seguridad suficiente": Dado que la exigencia anterior no aporta información concreta sobre la anchura de los pasillos de circulación, detallamos seguidamente datos concretos obtenidos de bibliografía especializada:
 - a. Pasillos en los que circule carretillas con sentido de circulación único: la anchura máxima (carretilla o carga) + 1 m
 - b. Pasillos de doble sentido de circulación: la anchura máxima (carretillas + cargas) + 1,20 m.



- ❑ La resistencia de forjados, elevadores, plataformas y pisos de vehículos sobre los que deba circular, así como los tipos de suelo y sus características (adherencia, etc.).
- ❑ Otras características particulares como pueden ser los peligros inherentes a las atmósferas de las zonas de trabajo (peligro de incendio o explosión, existencia de polvo), el trabajo en intemperie, etc.

En todo proceso de selección es importante consultar con el fabricante de la carretilla, que puede orientar eficazmente al usuario sobre el tipo de carretilla y accesorios más idóneos para el trabajo a realizar. Así mismo es también muy útil tener en cuenta las particularidades de los distintos componentes de una carretilla, que pueden ser precisos en función del área de trabajo donde esta deba moverse. Así, por ejemplo:

- ❑ En zonas muy polvorosas se pueden instalar filtros de aire reforzados e indicadores de suciedad, en carretillas con motor térmico, y un sistema de filtrado del aire de la cabina del operador. Al respecto, la Directiva 98/37/CE exige *"que el puesto de conducción deberá ir provisto de una cabina adecuada cuando existan riesgos provocados por un entorno peligroso"*
- ❑ En los entornos de trabajo en los que exista personal alrededor de la máquina, se deben equipar los escapes de los motores térmicos con elementos tales como purificadores, filtros de partículas, etc. que reduzcan la emisión al ambiente de sustancias nocivas.
- ❑ El tren de rodadura debe ser el más adecuado al tipo de superficie de trabajo. Así, en el caso de carretillas "todo terreno", no se deben utilizar bandajes macizos, por la nula absorción que ofrecen a las tensiones originadas por las irregularidades del terreno y que, en este caso, se transmiten directamente a todos los órganos mecánicos perjudicando el confort del operador y la estabilidad de la carga sobre la horquilla y acelerando el envejecimiento de los elementos de la máquina.

4.- OPERADOR DE CARRETILLAS

Respecto del operador de carretillas hay que prestar atención a dos aspectos fundamentales: las condiciones que debe reunir a priori, y su formación.

Condiciones

De acuerdo con el RD 1435/92 (Directiva 98/37/CE), el operador de una máquina es *"la(s) persona(s) encargada(s) de instalar, poner en marcha, regular, mantener, limpiar, reparar o transportar una máquina"*. Las anteriores disposiciones definen al conductor de una máquina móvil como *"un operador competente encargado del desplazamiento de una máquina. El conductor podrá ir o en la máquina, o a pie acompañando la máquina, o bien actuando mediante mando a distancia"*.

El RD 1215/97 también define que el operador es *"el trabajador encargado de la utilización de un equipo de trabajo"* y en su anexo II, apartado 2.1 requiere que *"la conducción de equipos de trabajo automotores estará reservada a los trabajadores que hayan recibido una formación específica para la conducción segura de estos equipos de trabajo"*:

La función del operador en el manejo de las carretillas elevadoras es primordial y por ello deberán ser personas con las aptitudes psico-físicas y sensoriales adecuadas, que hayan recibido la formación suficiente para que sean competentes en este trabajo, que hayan sido autorizados específicamente por el empresario para este fin y que exista constancia y registro tanto de la autorización como de la formación recibida.

Formación

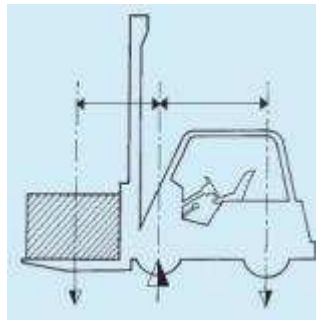
La ya mencionada diversidad de equipos y utilidades pone de relieve la necesidad de una formación específica del operador para cada tipología de carretilla a fin de adquirir la "competencia necesaria", su periódica revisión para adecuarla a la incorporación de las nuevas tecnologías y a las nuevas situaciones de riesgo que puedan presentarse (Ley de Prevención de Riesgos Laborales 31/1995) y así mismo debe formarse e informarse a todo el personal relacionado con el trabajo de las carretillas.

El programa de formación debería estar adaptado a los conocimientos que sobre la materia sean necesarios para desarrollar de forma segura las tareas propias del puesto de trabajo y las exigencias del mismo. Al respecto habría que diferenciar entre los siguientes casos:

- ❑ Personal que se incorpora al mundo laboral, sin experiencia previa.
- ❑ Personal con práctica en la utilización de carretillas elevadoras, pero que no ha recibido formación específica.
- ❑ Reciclado y adecuación de conocimientos de personal profesional con experiencia y formación.

5.- PRINCIPIOS BÁSICOS DEL EQUILIBRADO DE CARGAS Y ESTABILIDAD

La carretilla contrapesada con la carga en voladizo, mantiene un equilibrio longitudinal que corresponde al de una palanca de primer género. Su fulcro corresponde al centro del eje delantero y los dos brazos de la palanca, de distinta longitud soportan por un lado la carga y por otro el peso propio de la máquina que equilibra al primero.



En el caso de la carretilla retráctil, esta situación solamente se da en las operaciones de retirada y depósito de la carga, pero el principio también es aplicable aunque su diseño y aplicaciones sean distintas a la contrapesada, ya que durante el transporte mantiene la carga entre los brazos portantes.

En ambos casos la estabilidad transversal de la carretilla, constituye un factor muy importante ya que determina su momento de vuelco lateral con o sin carga, hecho que puede ocasionar accidentes graves o mortales.

De ello se deduce que la estabilidad de la carretilla depende en todo momento de que la resultante de las fuerzas que pasan por el centro de gravedad del conjunto se proyecte dentro del triángulo de sustentación descrito por los extremos del eje delantero y el punto sobre el cual oscila el centro del eje posterior. Esta posición se ve afectada por múltiples factores como son, el peso y dimensiones de la carga, su posición sobre la horquilla, la posición del mástil, velocidad de desplazamiento, giros, etc.

Todas las carretillas deben disponer de una placa con un gráfico que indique las cargas nominales admisibles para las distintas alturas y distancias desde el centro de gravedad de la carga hasta el tablero portahorquilla o el talón de la horquilla.

En las carretillas de brazo inclinable y telescópico (manipuladores telescópicos), la carga admisible también varía en función del alcance del brazo y del ángulo que forme respecto a la horizontal.

Antes de aplicar implementos a la carretilla, es muy importante recordar que éstos representan un peso añadido en la zona de voladizo y que al desplazar la carga hacia delante varían la situación del centro de gravedad del conjunto, por lo que necesariamente, para garantizar la seguridad del conjunto, debe reducirse la capacidad de carga a manejar y la relación con la altura a que se eleve la misma respecto a las características originales referidas a la utilización de la horquilla. Estas características varían con cada tipo de implemento utilizado. En estos casos deben solicitarse al fabricante de la máquina o del equipo los gráficos de carga correspondiente a las condiciones reales de utilización.

6.- RIESGOS, MEDIDAS PREVENTIVAS Y RECOMENDACIONES BÁSICAS

Para la prevención de los riesgos laborales que pueden darse en la utilización de las carretillas elevadoras, debemos tener presente una amplia gama de peligros, situaciones y sucesos peligrosos que, caso de materializarse, pueden dar lugar a daños, con diferentes niveles de gravedad para las personas.

Entre otros aspectos, deben de tenerse en cuenta los siguientes:

- ❑ La formación, experiencia, capacidad física y psicotécnica del operador de las carretillas.
- ❑ La presencia de personal en el entorno del área de trabajo (o "zona de peligro").
- ❑ El tipo de carretilla utilizada y su adecuación a la tarea que debe realizar, su mantenimiento, estado, la disponibilidad y adecuación de sus elementos de seguridad (Ej.: avisador acústico, giro faro, sistema de retención del operador sobre el asiento, etc.).
- ❑ La utilización de cargas paletizadas o no, el peso de las unidades de carga, las características de la carga, sus dimensiones y posición sobre la horquilla, las características de los implementos utilizados, la estabilidad y acondicionamiento de los mismos, etc.
- ❑ El entorno de trabajo con todas sus características: Trabajos en el interior de locales (superficies de tránsito y trabajo, dimensiones de los locales, tipo de materiales a manipular, presencia y paso de personas, áreas de clasificación, entradas y salidas de carretillas y personas, tipo y características del almacenamiento, etc.), trabajos en el exterior, en el interior de frigoríficos, en cajas de camiones, portuarios, distribución (interior y/o exterior), trabajos en áreas clasificadas con riesgo de incendio y explosión, trabajos especiales, estado de los suelos (baches, húmedo, mojado, etc.), tipos de pavimentos (rugoso, deslizante, etc.), pendientes, etc.
- ❑ La operativa o conjunto de prácticas específicas de cada empresa para el flujo físico de materiales con carretillas elevadoras, que afectan a la velocidad de los ciclos de trabajo, sobrecargas, orden y limpieza, etc. Citaremos a continuación una lista, no exhaustiva, de los peligros más característicos de las carretillas elevadoras y de sus correspondientes medidas preventivas más usuales. Esta lista no debe de sustituir a la preceptiva evaluación de los riesgos de los puestos de trabajo existentes en las zonas de operación de las carretillas.

RIESGO 1: VUELCO

Consecuencias	Causas	Prevención
<ul style="list-style-type: none"> ▪ Atrapamientos del operador y/o personas del entorno bajo la carretilla. 	<ul style="list-style-type: none"> ▪ Circular con la carga elevada. 	<ul style="list-style-type: none"> ▪ Carretilla equipada de dispositivo antivuelco (ROPS) y el operador usará siempre cinturón de seguridad o dispositivo de retención. ▪ Circular con el mástil inclinado hacia atrás y las horquillas a 15 cm. del suelo (en carga/vacío).
	<ul style="list-style-type: none"> ▪ Velocidad excesiva al girar o tomar una curva (carga/vacío). 	<ul style="list-style-type: none"> ▪ Reducir la velocidad al tomar una curva o giro. ▪ Carretilla equipada de dispositivo antivuelco (ROPS) y el operador usará siempre cinturón de seguridad o dispositivo de retención.
	<ul style="list-style-type: none"> ▪ Presencia de baches. Al circular, subir bordillos o desniveles. ▪ Circular con neumáticos o bandas de rodadura en mal estado. ▪ Reventón de neumáticos y/o rotura de bandas de rodadura por sobrecarga o circular sobre suelos con elementos cortantes o lacerantes. 	<ul style="list-style-type: none"> ▪ Suelos de los locales uniformes, sin irregularidades. ▪ No subir/bajar bordillos o desniveles. Usar rampas adecuadas. No circular nunca a más de 10 Km/h de velocidad. ▪ Carretilla equipada de dispositivo antivuelco (ROPS) y el operador usará siempre cinturón de seguridad o dispositivo de retención. ▪ Revisión diaria de la presión y estado de neumáticos y/o bandas de rodadura. ▪ Sustituir de inmediato los neumáticos o bandas de rodadura deficientes. ▪ No sobrepasar nunca los límites de carga de la carretilla. ▪ Instalar un sistema limitador de carga en la carretilla ▪ Eliminar del suelo los objetos punzantes o lacerantes.

RIESGO 2: CAÍDA DE ALTURA Y/O POSIBLE VUELCO

Consecuencias	Causas	Prevención
<ul style="list-style-type: none">▪ Traumatismos diversos del operador y personal de la zona.▪ Rotura de materiales y elementos transportados.	<ul style="list-style-type: none">▪ Circular junto al borde de muelles de carga o rampas.	<ul style="list-style-type: none">▪ Carretilla equipada de dispositivo antivuelco (ROPS) y el operador usará siempre cinturón de seguridad o dispositivo de retención.▪ No circular junto al borde de muelles de carga o rampas.▪ Proteger y señalar los bordes de los muelles de carga y rampas.▪ No subir/bajar bordillos o desniveles. Usar rampas adecuadas. No circular nunca a más de 10 Km/h de velocidad.
	<ul style="list-style-type: none">▪ Entrada/salida de la caja de camiones.	<ul style="list-style-type: none">▪ Carretilla equipada de dispositivo antivuelco (ROPS) y el operador usará siempre cinturón de seguridad o dispositivo de retención.▪ Inmovilizar el vehículo (con freno y calzos) y las rampas de acceso antes de acceder.▪ Inmovilizar las rampas de acceso a camiones antes de acceder a las cajas de los mismos.▪ No subir/bajar bordillos o desniveles. Usar rampas adecuadas. No circular nunca a más de 10 Km/h de velocidad.
	<ul style="list-style-type: none">▪ Circular sobre pisos de insuficiente resistencia.	<ul style="list-style-type: none">▪ Carretilla equipada de dispositivo antivuelco (ROPS) y el operador usará siempre cinturón de seguridad o dispositivo de retención.▪ Verificar la resistencia de los suelos, previo al paso de las carretillas.▪ No subir/bajar bordillos o desniveles. Usar rampas adecuadas. No circular nunca a más de 10 Km/h de velocidad.

RIESGO 3: CHOQUES Y ATRAPAMIENTOS

Consecuencias	Causas	Prevención
<ul style="list-style-type: none"> ▪ Atropellos y atrapamientos de personas por carretillas y/o su carga. 	<ul style="list-style-type: none"> ▪ Circular a velocidad elevada. ▪ Distracción del operador y/o de los peatones. ▪ Fallo de frenos y/o dirección de la carretilla. ▪ Deslumbramientos en cruces, carga/descarga y/o accesos/salida de recintos. ▪ Iluminación insuficiente. ▪ Espacio reducido para maniobras. ▪ Falta de visibilidad al circular marcha atrás. ▪ Áreas angostas para clasificar / confeccionar pedidos. ▪ Circular con cargas que limitan la visión del operador. ▪ Circular sobre pisos húmedos resbaladizos. ▪ Conducción de carretillas por personal no formado y/o no autorizado por la empresa. 	<ul style="list-style-type: none"> ▪ No subir/bajar bordillos o desniveles. Usar rampas adecuadas. No circular nunca a más de 10 Km/h de velocidad. ▪ Dotar a la carretilla de un giro-faro sobre la zona superior del pórtico de seguridad, conectado de forma permanente durante la marcha. ▪ El operador utilizará el claxon en cruces y al entrar/salir de recintos. ▪ Proteger mediante vallas las salidas de peatones del interior de locales. ▪ Revisión diaria y periódica del estado de frenos y dirección. ▪ Estudiar las zonas de posible deslumbramiento y prevenir su aparición. ▪ Iluminar los pasillos y zonas interiores (min. 100 lux). ▪ Para circular por exteriores o zonas mal iluminadas, dotar de alumbrado a la carretilla. ▪ Revisión diaria y periódica del alumbrado de carretilla y almacén. ▪ Dotar de espacio suficiente para el tránsito y las maniobras de las carretillas. ▪ Para facilitar las maniobras marcha atrás, dotar al asiento del operador de un sistema que permita un giro de unos 30°. ▪ Delimitar, señalizar y mantener siempre libres las zonas de paso de peatones y carretillas. ▪ Crear, mantener y señalizar zonas para la clasificación de productos y para la confección de pedidos. ▪ Procurar tener siempre una buena visibilidad del camino a seguir. Si la carga lo impide, circular marcha atrás extremando las precauciones. Hacerse acompañar por un operario que ayude a dirigir la maniobra. ▪ Caso de ser práctica frecuente el transporte de cargas voluminosas, utilizar carretillas de conductor sobreelevado. ▪ Moderar la velocidad en las zonas con pisos húmedos o resbaladizos. ▪ Los pisos por donde circulen las carretillas serán de pavimento antideslizante, en particular si se trata de zonas húmedas. ▪ Formar y reciclar de forma periódica a operadores y personal del almacén.

RIESGO 3: CHOQUES Y ATRAPAMIENTOS

Consecuencias	Causas	Prevención
<ul style="list-style-type: none"> ▪ Choques contra objetos inmóviles 	<ul style="list-style-type: none"> ▪ Estanterías con largueros sin protección en zonas de cruce. ▪ Circular a velocidad elevada. ▪ Distracción del operador y/o de los peatones. ▪ Fallo de frenos y/o dirección de la carretilla. ▪ Circular sobre pisos húmedos resbaladizos. ▪ Conducción de carretillas por personal no formado y/o no autorizado por la empresa. ▪ Falta de formación sobre apilado de cargas. ▪ Áreas angostas para clasificar / confeccionar pedidos. 	<ul style="list-style-type: none"> ▪ Proteger los largueros de las estanterías contra el impacto de las carretillas, en especial en las zonas de cruce. ▪ No subir/bajar bordillos o desniveles. Usar rampas adecuadas. No circular nunca a más de 10 Km/h de velocidad. ▪ Dotar a la carretilla de un giro-faro sobre la zona superior del pórtico de seguridad, conectado de forma permanente durante la marcha. ▪ Revisión diaria y periódica del estado de frenos y dirección. ▪ Moderar la velocidad en las zonas con pisos húmedos o resbaladizos. ▪ Los pisos por donde circulen las carretillas serán de pavimento antideslizante, en particular si se trata de zonas húmedas. ▪ Formar y reciclar de forma periódica a operadores y personal del almacén. ▪ Crear, mantener y señalizar zonas para la clasificación de productos y para la confección de pedidos.
<ul style="list-style-type: none"> ▪ Maniobras descontroladas de la carretilla. 	<ul style="list-style-type: none"> ▪ Conducción de carretillas por personal no formado y/o no autorizado por la empresa. ▪ Circular en carga marcha atrás. ▪ Maniobrar con poca o sin visibilidad. ▪ Sobrecargar la carretilla. ▪ Circulación por rampas y pendientes. 	<ul style="list-style-type: none"> ▪ Formar y reciclar de forma periódica a operadores y personal del almacén. ▪ Para evitar su uso inadecuado o por personal no formado o no autorizado, las carretillas dispondrán de llave de contacto en poder del operador o de un responsable de la empresa. ▪ Para facilitar las maniobras marcha atrás, dotar al asiento del operador de un sistema que permita un giro de unos 30°. ▪ Si ocasionalmente se debe circular marcha atrás, se extremarán las precauciones y, si se precisa, se guiará la carretilla con la ayuda de una persona formada. ▪ Instalar espejos retrovisores (central y laterales) para facilitar las maniobras. ▪ Dotar a la carretilla de un claxon discontinuo, que se active con la marcha atrás. ▪ Iluminar los pasillos y zonas interiores (min. 100 lux). ▪ Procurar tener siempre una buena visibilidad del camino a seguir. Si la carga lo impide, circular marcha atrás extremando las precauciones. Hacerse acompañar por un operario que ayude a dirigir la maniobra. ▪ Caso de ser práctica frecuente el transporte de cargas voluminosas, utilizar carretillas de conductor sobreelevado. ▪ Para circular por rampas o pendientes (en vacío/carga) se observarán las instrucciones del fabricante y estarán señalizadas las zonas que no sean superables por la carretilla. ▪ El descenso de pendientes se realizará siempre marcha atrás y con precaución. ▪ No efectuar giros sobre las rampas.

RIESGO 3: CHOQUES Y ATRAPAMIENTOS

Consecuencias	Causas	Prevención
<ul style="list-style-type: none"> Caída de piezas apiladas. 	<ul style="list-style-type: none"> Iluminación insuficiente de la zona de apilado en las estanterías. Rotura de envases y caída de piezas sobre la carretilla. Maniobras de apilamiento por personal no formado. 	<ul style="list-style-type: none"> Iluminar los pasillos y zonas interiores (min. 100 lux). Carretilla equipada de estructura de protección contra caída de objetos (FOPS). Solo se permite el uso de las carretillas al personal formado y autorizado por la empresa. Para evitar su uso inadecuado, las carretillas dispondrán de llave de contacto, en poder del operador o de un responsable de la empresa. Formar y reciclar de forma periódica a operadores y personal del almacén.

RIESGO 4: CAÍDA DE CARGAS TRANSPORTADAS/ELEVADAS

Consecuencias	Causas	Prevención
<ul style="list-style-type: none"> Caída de materiales sobre personas del entorno. 	<ul style="list-style-type: none"> Rotura de conducciones de los circuitos hidráulicos de la carretilla. Descenso de pendientes pronunciadas con la carga en el sentido de la marcha. Cruce de vías férreas o resaltes del terreno circulando a velocidad de marcha. Mala sujeción o apilado de las cargas sobre las horquillas. 	<ul style="list-style-type: none"> Revisión diaria y periódica de los circuitos hidráulicos. El descenso de pendientes se realizará siempre marcha atrás y con precaución. El paso sobre vías férreas y/o resaltes del terreno se realizara diagonalmente y a poca velocidad. Las cargas se situaran siempre sobre horquilla de forma que sea imposible su caída (uso de paletas o contenedores y sistemas de fijación adecuados).
<ul style="list-style-type: none"> Caída de materiales sobre el operador. 	<ul style="list-style-type: none"> Rotura de cargas elevadas y caída de piezas sobre el operador. Circular con la carga elevada. 	<ul style="list-style-type: none"> Carretilla equipada de estructura de protección contra caída de objetos (FOPS). Antes de transportar o elevar una carga, consultar la tabla de características de la carretilla o implemento que utilice. Revisión diaria y periódica de los circuitos hidráulicos. Siempre se circulara con las cargas a 15 cm. respecto del suelo.

RIESGO 5: INCENDIO Y/O EXPLOSIÓN

Consecuencias	Causas	Prevención
<ul style="list-style-type: none"> Incendio y/o explosión en los locales de trabajo. 	<ul style="list-style-type: none"> Uso de carretillas convencionales en áreas con atmósferas de gases, vapores o polvos explosivos / inflamables. Uso de carretillas de motor térmico (diesel) con deficiente combustión en zonas con materiales inflamables o combustibles. 	<ul style="list-style-type: none"> Usar carretillas antiexplosivas certificadas según RD 400 /1996. Dotar a las carretillas de motor térmico de dispositivo de retención de chispas (apagallamas) a la salida del tubo de escape. Revisión diaria de la combustión en las carretillas de motor térmico.
<ul style="list-style-type: none"> Incendio de carretillas. 	<ul style="list-style-type: none"> Uso de carretillas convencionales en áreas con atmósferas de gases, vapores o polvos explosivos / inflamables. Carga de baterías eléctricas en áreas con focos de ignición. Sobrecarga de elementos de la instalación de carga de baterías eléctricas. Fugas de combustible, gases o vapores inflamables, por rotura de conducciones, perforación del depósito o deficiencias en los acoplamientos. 	<ul style="list-style-type: none"> Usar carretillas antiexplosivas certificadas según RD 400 /1996. La zona de carga de baterías debe estar exenta de focos de ignición. La instalación eléctrica será la prescrita según las ITC-BT 29 y 30 del vigente REBT del RD 842/2002. La zona de carga de baterías debe estar bien ventilada. En la manipulación y carga de baterías no está permitido el uso de cadenas, pulseras, relojes u otros elementos metálicos que puedan ocasionar cortocircuitos. Prohibir usar mecheros o llamas vivas para comprobar los niveles de carga. En la carga automática de baterías, solo se recargarán a la vez el número previsto por el fabricante del equipo. Revisión diaria y periódica de circuitos, depósitos, acoplamientos de combustible y los elementos y circuitos de las baterías. Revisión diaria y periódica de los sistemas de combustión y/o de las baterías eléctricas.

RIESGO 6: CAÍDA DE PERSONAS AL SUBIR O BAJAR O SER TRANSPORTADOS O IZADOS POR CARRETIILLAS

Consecuencias	Causas	Prevención
<ul style="list-style-type: none"> Contusiones múltiples. 	<ul style="list-style-type: none"> Sistemas de ascenso/descenso de la carretilla inadecuados o inseguros. 	<ul style="list-style-type: none"> Dotar a la carretilla de un estribo de piso antideslizante sito sobre el chasis, y de una abrazadera en el bastidor del pórtico. Instruir al operador sobre la forma segura para el ascenso y descenso de la carretilla.
<ul style="list-style-type: none"> Golpes por caída de personas montadas sobre la carretilla. 	<ul style="list-style-type: none"> Transporte de personas en carretillas no preparadas para ello. 	<ul style="list-style-type: none"> Prohibir transportar personas en las carretillas dotadas de un solo asiento. Instruir al operador de los riesgos de transporte no autorizado de personas.
<ul style="list-style-type: none"> Traumatismos diversos por caída de altura de personas elevadas. 	<ul style="list-style-type: none"> Elevación de personas sobre una paleta o sobre las propias horquillas. 	<ul style="list-style-type: none"> Prohibir utilizar la carretilla para la elevación de personas. Sólo con carácter excepcional se permitirá su uso para elevación de personas, y en ese supuesto se utilizarán equipos que garanticen un nivel de seguridad adecuado para este fin.

RIESGO 7: TRAUMATISMOS ARTICULARES DIVERSOS EN LA UTILIZACIÓN		
Consecuencias	Causas	Prevención
<ul style="list-style-type: none"> Lumbalgias 	<ul style="list-style-type: none"> Utilización de carretillas con asientos no ergonómicos (sin suspensión, regulación, sin adaptación al cuerpo, etc). 	<ul style="list-style-type: none"> El asiento del operador estará dotado de suspensión, y será anatómico y regulable en altura y horizontalmente. Instruir al operador para que se ajuste el asiento antes de iniciar el trabajo. Para facilitar las maniobras marcha atrás, dotar al asiento del operador de un sistema que permita un giro de unos 30°.
<ul style="list-style-type: none"> Traumatismos vertebrales. 	<ul style="list-style-type: none"> Utilización de carretillas con asientos no ergonómicos (sin suspensión, regulación, sin adaptación al cuerpo, etc. Circulación sobre pisos en mal estado. 	<ul style="list-style-type: none"> El asiento del operador estará dotado de suspensión, y será anatómico y regulable en altura y horizontalmente. Instruir al operador para que se ajuste el asiento antes de iniciar el trabajo. Las superficies de circulación serán uniformes y carecerán de irregularidades. Para facilitar las maniobras marcha atrás, dotar al asiento del operador de un sistema que permita un giro de unos 30°.
RIESGO 8: INTOXICACIÓN Y/O ASFIXIA POR ACCESO A ESPACIOS INSUFICIENTEMENTE VENTILADOS		
Consecuencias	Causas	Prevención
<ul style="list-style-type: none"> Intoxicación por inhalación de gases de combustión. 	<ul style="list-style-type: none"> Trabajos con carretillas de motor térmico en el interior de cajas de camión cerradas o en locales cerrados sin o con insuficientemente ventilación. 	<ul style="list-style-type: none"> No trabajar en recintos cerrados mal ventilados con carretillas de motor térmico. Todos los locales y áreas de trabajo dispondrán de ventilación adecuada.
<ul style="list-style-type: none"> Desmayos, pérdidas de consciencia o asfixia. 	<ul style="list-style-type: none"> Trabajos con carretillas en el interior de cajas de camión o en locales cerrados sin ventilación suficiente o con posible baja concentración de oxígeno. 	<ul style="list-style-type: none"> No entrar en recintos cerrados mal ventilados con carretillas de motor térmico. Comprobar el contenido de oxígeno de la atmósfera previamente al acceso a recintos cerrados y mal ventilados (en especial para carretillas de motor térmico). Solo se entrara si el nivel está entre el 19,5 % y el 21 % de oxígeno en la atmósfera de trabajo. Verificar en continuo el contenido de oxígeno de la atmósfera durante los trabajos.
<ul style="list-style-type: none"> Intoxicación por inhalación de gases tóxicos. 	<ul style="list-style-type: none"> Trabajos en el interior de espacios cerrados con una atmósfera interior con baja concentración de oxígeno y posible presencia de gases o vapor. 	<ul style="list-style-type: none"> Comprobar el nivel de oxígeno y de posibles gases tóxicos en la atmósfera previamente al acceso a recintos cerrados y mal ventilados. Solo se entrara si el nivel de oxígeno está entre el 19,5 %, el 21 % en la atmósfera de trabajo. Verificar en continuo el contenido de oxígeno de la atmósfera durante los trabajos. Comprobar la ausencia de gases o vapores tóxicos o que la concentración de los mismos se mantiene de forma constante en valores inferiores a los VLA, antes de penetrar en un espacio cerrado y mientras duren los trabajos. Durante el trabajo se asegurara la ventilación de los locales cerrados. Como medida general se sellarán las posibles entradas de gases o vapores tóxicos antes de entrar en un espacio. Todos los locales y áreas de trabajo dispondrán de ventilación adecuada.

7.- NORMAS BÁSICAS PARA EL MANEJO SEGURO DE UNA CARRETILLA

Aunque en la utilización de cada tipo concreto de carretilla deben seguirse los procedimientos específicos que se recomiendan en los "Cursos de formación de operadores" y en el Manual de Instrucciones entregado por el fabricante, a continuación se exponen algunas recomendaciones de tipo general.

Antes de utilizar una carretilla elevadora por primera vez, el operador debe leer y comprender la información facilitada en el manual de la misma. Para una utilización segura y eficiente de la carretilla, las instrucciones y consejos indicados en estos manuales deben seguirse escrupulosamente.

Entorno de trabajo

Es esencial disponer de una buena información del entorno de trabajo, teniendo en cuenta por ejemplo que:

- ❑ Si en la zona de trabajo existe riesgo de incendio o explosión, ya sea por las mercancías almacenadas, por las características del proceso productivo o por posibles fugas accidentales de fluidos (gases, vapores, nieblas, etc.), se debe comprobar que la carretilla posee la protección antiexplosiva del grupo y categoría adecuado a los niveles de protección exigidos. Recordar al respecto que desde el 30 de junio de 2003 es exigible y aplicable el [RD 400/1996](#).
- ❑ Si se opera con una carretilla con motor térmico en locales cerrados, se debe comprobar que exista una ventilación suficiente para evitar concentraciones nocivas de los gases de escape. Se debe parar el motor siempre que no se utilice. Si las necesidades de ventilación no están garantizadas, en cumplimiento de las exigencias del [Anexo II. 2.5 del RD 1215/1997](#), las carretillas "dotadas de motor de combustión no deberán emplearse en esas zonas de trabajo":
- ❑ Si se manejan productos alimenticios, tener siempre en cuenta si los citados productos pueden verse afectados por los gases de escape de la carretilla.
- ❑ Si se trabaja en almacenes frigoríficos, prestar atención al estado de los suelos y los bandajes de rodadura de la carretilla, por la influencia que tienen en el riesgo de deslizamiento y la disminución de la eficacia de frenado.
- ❑ En la utilización de carretillas "todo terreno", se debe prestar especial atención al estado de los neumáticos y a los criterios de utilización de los dispositivos particulares de este tipo de carretillas, como pueden ser por ejemplo, la conexión de tracción a las 4 ruedas o los bloqueos del diferencial.

- ❑ Si se circula con la carretilla por vías públicas, el operador debe obtener los permisos y autorizaciones necesarios de acuerdo con la legislación vigente, así como contratar la póliza de seguro pertinente. En general, las carretillas obtienen el permiso de circulación como vehículos para usos muy específicos, una vez solicitada una exención de homologación a las autoridades estatales o autonómicas y efectuada la revisión de la unidad en una ITV que extenderá la oportuna ficha técnica. Deben incorporar los elementos de señalización y seguridad prescritos en el Reglamento General de Vehículos (RD 2822/1998 de 23 de diciembre. BOE de 26.01.99).
- ❑ Si existen campos electromagnéticos de intensidad suficiente para alterar los sistemas de funcionamiento o seguridad de la carretilla, deberán seleccionarse los equipos con la compatibilidad adecuada a este tipo de situaciones.

Criterios básicos de utilización

Distinguiremos entre los criterios a tener en cuenta previamente al inicio de la jornada, las prohibiciones, las recomendaciones de seguridad en la utilización y lo relativo a los equipos de protección individual.

Previamente al inicio de la jornada

Antes de iniciar la jornada de trabajo debe revisarse el estado de la carretilla siendo recomendable registrar el resultado de esta revisión en una hoja de control. Esta revisión debería incluir como mínimo:

- ❑ Presión de hinchado de los neumáticos y estado de su superficie de rodadura.
- ❑ Funcionamiento correcto de frenos, dirección, mandos, equipos de alumbrado y señalización, bocinas.
- ❑ Inexistencia de fugas de fluidos de cualquier tipo.
- ❑ Posición correcta y debidamente fijada, de todos los protectores, tapones y elementos de seguridad así como de los brazos de horquilla o del accesorio que los sustituya.
- ❑ Ausencia de grietas u otros defectos estructurales observables a simple vista.
- ❑ Niveles de fluidos de engrase, refrigerante, etc.
- ❑ Nivel de combustible (efectuar el llenado del mismo siempre con el motor parado).
- ❑ Nivel de líquido de freno.
- ❑ Nivel de aceite hidráulico.
- ❑ Conexiones del acumulador eléctrico y nivel del electrolito, si corresponde.
- ❑ Presencia y buen estado de las placas indicadoras de carga de la carretilla y sus implementos, si los lleva.
- ❑ Limpieza de todas las placas indicadoras, retrovisores y equipo de señalización eléctrica y alumbrado.
- ❑ Regulación del asiento a la posición más adecuada a la complexión física del operador y ajuste del cinturón de seguridad a estas condiciones.

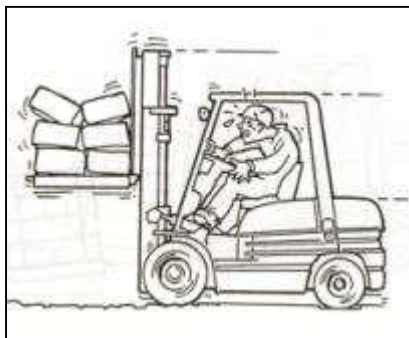
- ❑ Estado de adecuación del puesto de conducción, dejándolo libre de objetos y/o herramientas que puedan desplazarse libremente y llegar a bloquear un mando o impedir una maniobra cuando sea necesario.
- ❑ Verificar el apriete de las tuercas o tornillos de fijación de las ruedas.

Prohibiciones

- ❑ Sobrecargar la carretilla por encima de la carga máxima autorizada.



- ❑ Circular con la carga elevada, a menos que la carretilla esté expresamente diseñada para ello.



- ❑ Efectuar giros a velocidad elevada.
- ❑ Frenar bruscamente.
- ❑ Transportar personas.



- ❑ Poner en marcha la carretilla o accionar los mandos si no se encuentra sentado en el puesto del operador.
- ❑ En las carretillas con motor térmico, efectuar el llenado de combustible con el motor en marcha, en zonas con riesgo de incendio u explosión, o bien fumar durante esta operación.

- ❑ En zonas de carga de baterías de carretillas eléctricas evitar o controlar la presencia de focos de ignición eléctricos, térmicos o mecánicos
- ❑ Elevar personas. Recordar al respecto que, con carácter general, el Anexo II. 3.1b) del RD 1215/1997 exige que: "la elevación de trabajadores sólo estará permitida mediante equipos de trabajo y accesorios previstos a tal efecto".

Recomendaciones de seguridad en la utilización

- ❑ Si durante la utilización se observa cualquier anomalía se debe avisar inmediatamente al superior o al servicio de mantenimiento.
- ❑ Mantener las manos, pies y en general todo el cuerpo, dentro del área prevista para el operador.




- ❑ Poner mucha atención en evitar los puntos peligrosos de los implementos, aristas vivas, zonas de presión, así como movimientos giratorios y de extensión.
- ❑ No permitir que ninguna persona pase o permanezca debajo de las horquillas elevadas, tanto en vacío como con carga.
- ❑ Además del peso de la carga tener en cuenta también sus dimensiones, a fin de no manipular cargas cuyo centro de gravedad se desplace más allá de lo previsto.
- ❑ Tener siempre en cuenta, el gráfico de cargas colocado en el puesto del operador y que relaciona las cargas admisibles con la posición de su centro de gravedad y la altura de elevación.
- ❑ Si se utilizan accesorios o implementos, consultar previamente la carga admisible para la combinación carretilla más accesorio, ya que será distinta que la nominal de la carretilla.
- ❑ Cuando se efectúen maniobras de elevación procurar que la carretilla se encuentre en terreno estable y lo más horizontal posible.
- ❑ Al circular, no pasar por encima de objetos que puedan poner en peligro la estabilidad de la máquina.
- ❑ Comprobar que la resistencia del suelo por el que se circula es suficiente, en especial al acceder a puentes, montacargas, forjados, pasarelas, bordes de terraplén, etc.

- ❑ Prestar mucha atención al trabajo en pendientes, moverse lentamente, evitar situarse transversalmente y no operar en pendientes superiores a las recomendadas por el fabricante. El descenso de pendientes debe efectuarse en marcha atrás, o sea con la carga en el sentido de mayor estabilidad.

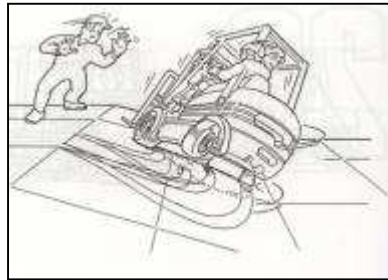


- ❑ En máquinas equipadas con transmisión mecánica (caja de cambios o convertidor), no descender nunca la pendiente con la palanca de mando en posición de "Punto Muerto" o "Neutro".
- ❑ Ceder siempre el paso a los peatones que se encuentren en su recorrido.
- ❑ Se debe comprobar que los pasillos y las puertas existentes en el recorrido son suficientes para el paso y evolución de la carterilla. En las maniobras de elevación prestar atención a la altura del techo, luminarias y demás instalaciones aéreas.
- ❑ Procurar tener siempre una buena visibilidad del camino a seguir, si la carga lo impide, circular marcha atrás extremando las precauciones. Cuando se acerque a un cruce sin visibilidad, disminuir la velocidad, hacer señales acústicas y avanzar lentamente de acuerdo con la visibilidad de que disponga.

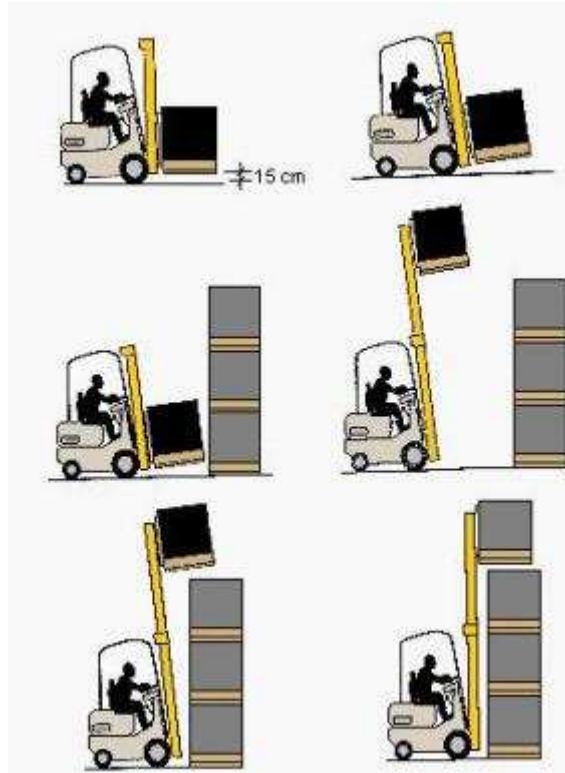


- ❑ Cuando se permanezca en el asiento, tener siempre operativo el sistema de retención del operador, que si es un cinturón de seguridad debe permanecer ajustado y abrochado.

- ❑ En caso de vuelco de la máquina, el conductor debe intentar mantenerse en el puesto de conducción para no quedar atrapado entre el vehículo y el suelo, para ello es indispensable utilizar el dispositivo de retención y/o llevar el cinturón de seguridad correctamente ajustado y abrochado, apoyar firmemente los pies sobre el suelo del habitáculo e intentar mantenerse alejado del punto del impacto.
- ❑ Tener en cuenta que el riesgo de vuelco lateral aumenta al efectuar giros a velocidad inadecuada con la carretilla en vacío o con la carga en posición elevada. Las irregularidades del terreno, las aceleraciones y frenazos bruscos o los desplazamientos de la carga empeoran estas condiciones.



- ❑ El riesgo de vuelco longitudinal aumenta si la carretilla circula con la carga en posición elevada. Los frenazos, aceleraciones bruscas y los movimientos rápidos de inclinación del mástil disminuyen la estabilidad.
- ❑ Excepto en las carretillas tractoras, en general éstas no han sido diseñadas para remolcar otros vehículos. Si ocasionalmente (situación excepcional) ello fuese inevitable, colocar cierta carga sobre las horquillas, circular con mucha precaución y a velocidad reducida y si el remolque no dispone de frenos (lo exige la Directiva 98/37/CE en el punto 3.3.3 del Anexo I: "...las máquinas y sus remolques..."), cerciorarse de que la capacidad del sistema de frenado de la carretilla es suficiente para todo el conjunto. No obstante lo anterior, remolcar cargas con una carretilla no diseñada para tracción es un uso indebido, que debe estar advertido en el manual de instrucciones de la máquina.
- ❑ Nunca se deben transportar cargas inestables, sueltas o de dimensiones desproporcionadas para la carretilla.
- ❑ Antes de cargar o descargar un camión o remolque, asegurarse de que el mismo esté frenado, con calzos en las ruedas y correctamente situado.
- ❑ Circular siempre con el mástil inclinado hacia atrás y con la carga en posición baja, aproximadamente a 15 cm del suelo.
- ❑ Con la carga elevada, inclinar el mástil hacia delante únicamente para depositar la carga en la estantería o pila. Para retirar la carga, inclinar el mástil lo justo necesario para estabilizar la carga sobre las horquillas. En ambos casos accionar los mandos con suavidad.



- Cuando abandone la carretilla siga las siguientes instrucciones:
 - Dejarla en las áreas previstas al efecto, sin obstaculizar zonas de paso, salidas o accesos a escaleras y equipos de emergencia y situar las horquillas o implemento apoyados en el suelo.
 - Accionar el freno de estacionamiento.
 - Parar el motor y retirar la llave de contacto.
 - Poner todos los mandos en posición neutra (punto muerto).
 - Bloquear y activar todos los mecanismos que impiden la utilización de la máquina por el personal no autorizado.
 - Si excepcionalmente se debe abandonar la carretilla en una pendiente, además de accionar el freno de mano, se deben colocar calzos adecuados en las ruedas.

Equipos de protección individual

- Utilizar equipos de protección individual adecuados a los riesgos existentes en el lugar de trabajo no eliminados ni controlados suficientemente por medidas técnicas de protección colectiva o por medidas organizativas. Cuando se precise se utilizarán, casco y botas de seguridad, petos reflectantes, equipos de abrigo, protectores auditivos, etc.
- En particular, debe prohibirse operar en la carretilla llevando brazaletes, cadenas, ropas sueltas, cabellos largos no recogidos, etc., por el riesgo que presentan de atrapamiento con piezas en movimiento, aristas, etc.

8- MANTENIMIENTO

Tener siempre en cuenta que las carretillas pueden convertirse en máquinas muy peligrosas si se abandona su mantenimiento y que, asimismo, el correcto mantenimiento del entorno de trabajo reduce el mantenimiento de la carretilla; por ejemplo: manteniendo los suelos en buen estado se reducen los impactos y sobretensiones sobre la máquina, una aspiración de polvos adecuada prolonga la duración de filtros y sistemas, etc.

A este respecto deben seguirse escrupulosamente las pautas y criterios de mantenimiento básico que el fabricante de la carretilla incluye en el Manual del Operador, que obligatoriamente debe entregar con cada máquina y que debe estar redactado en el idioma del país donde se utilice el equipo.

Consejos generales

Con carácter informativo y no exhaustivo, a continuación se indican algunos consejos habituales para el mantenimiento de carretillas industriales.

- El mantenimiento y reparación, deben efectuarlos únicamente el personal autorizado y especializado, sea de la propia empresa (para lo que deberán haber recibido una formación específica adecuada en cumplimiento de lo exigido en el [art. 5.4 del RD 1215/1997](#)) o sea ajeno a la misma, sea del fabricante de la máquina o de una empresa de reconocida solvencia, provisto de las herramientas e instrucciones necesarias.
- Debe evitarse cualquier modificación del uso previsto de la carretilla que afecte a su capacidad y seguridad (están prohibidas, p. e., el cambio de longitud de los brazos de las horquillas ya que puede influir directamente en la estabilidad de la carretilla). En caso de tener que realizar este tipo de modificaciones, debe acudir al fabricante, que actualizará, en cuanto sea necesario, las placas informativas, manuales de instrucciones, etc.
- Las operaciones de mantenimiento, ajuste, revisión o reparación que puedan suponer un peligro para la seguridad de los trabajadores se realizarán tras haber parado o desconectado el equipo, haber comprobado la inexistencia de energías residuales peligrosas y haber tomado las medidas necesarias para evitar su puesta en marcha o conexión accidental mientras esté efectuándose la operación (máquina consignada).

Cuando la parada o desconexión no sea posible, se adoptarán las medidas necesarias para que estas operaciones se realicen de forma segura o fuera de zonas peligrosas.

- Las placas de características, instrucciones y advertencias existentes sobre la carretilla deben mantenerse en perfecto estado de conservación y lectura. En el caso de que la máquina, por cualquier motivo careciera de ellas (antigüedad del equipo, pérdida o deterioro de las mismas, etc.) se deben incorporar en cumplimiento de las exigencias contenidas en el [Anexo I, apartado 1](#), punto 13 del [RD 1215/1997](#).
- Antes de desconectar los circuitos de fluidos, asegurarse de que no existe presión en los mismos, que su temperatura no puede producir quemaduras y tomar las precauciones necesarias para evitar derrames imprevistos.
- En los manuales facilitados por el fabricante se incluyen los cuadros de engrase y mantenimiento fijando su periodicidad, productos a utilizar, regulaciones y reglajes a aplicar, procedimientos operativos recomendados, etc.
- La elevación de la carretilla para su reparación o inspección, así como el remolque de la misma en caso de avería o su sujeción sobre plataformas de transporte, debe efectuarse con dispositivos de suficiente capacidad y por los puntos previstos a este efecto señalizados sobre la máquina.
- Para el remolcado de la carretilla en caso de avería, utilizar preferentemente una barra de remolcado y efectuar la maniobra a una velocidad reducida que permita efectuar la maniobra con seguridad, en ningún caso superior a 10 km/h, dada la peligrosidad que la operación comporta. Si se conduce una carretilla remolcada, prestar atención a la posición de sus manos sobre el volante de dirección, de forma que un giro inesperado del volante no pueda dañar al conductor. Si la carretilla a remolcar es de accionamiento hidrostático, previamente a la operación, seguir las instrucciones del manual del operador para desconectar el accionamiento del eje motriz sin riesgos para el equipo hidrostático.
- Antes de cualquier intervención, se debe comprobar el correcto estado de aislamiento de los bornes de la batería, o aislarlos en su caso, para evitar contactos accidentales.
- Las baterías deben mantenerse limpias, y siempre que se efectúen trabajos en las mismas, el personal debe utilizar con gafas protectoras y guantes adecuados al tipo de riesgo.
- Antes de intervenir en el circuito eléctrico de la carretilla, para evitar riesgos a las personas y los equipos, desconectar la batería.
- Antes de efectuar operaciones de soldadura sobre la máquina, debe desconectarse el alternador y vaciar los depósitos de combustible si existen.
- En función de su utilización, el sistema de frenado debe revisarse con la periodicidad necesaria para asegurar que no pierde efectividad. Ello es especialmente importante en carretillas sin frenos estancos y que trabajen habitualmente en barrizales.
- Antes de efectuar intervenciones en el circuito de refrigeración del motor térmico, esperar a que la temperatura del líquido descienda hasta un valor que permita retirar sin riesgo el tapón del radiador o del vaso de expansión.
- Al sustituir un neumático con banda de rodadura tipo "todo terreno", comprobar que se ha montado la cubierta con el dibujo de la misma en el sentido correcto.
- Al efectuar operaciones de limpieza, no utilizar líquidos inflamables o recipientes que los hayan contenido. Evitar la entrada de cualquier tipo de líquidos en los circuitos eléctricos.
- Para prevenir dermatitis de contacto u otro tipo de patologías cutáneas, es recomendable efectuar el llenado de combustible y demás fluidos, provisto de guantes.
- Toda carretilla pendiente de reparación o durante la misma debe permanecer con la llave de contacto quitada y en posesión del responsable y además debe tener claramente señalizada esta situación con una etiqueta de "carretilla en reparación" o "carretilla temporalmente fuera de uso".

Aspectos a considerar para el tipo de mantenimiento a realizar

Como ya se ha dicho el empresario, mediante un mantenimiento adecuado debe garantizar que las prestaciones iniciales del equipo, en materia de seguridad, se mantengan a lo largo de la vida del mismo; es decir, que sus características no se degraden hasta el punto de poner a las personas en situaciones peligrosas. Para ello deberá tener en cuenta las instrucciones del fabricante o, en su defecto, las características de estos equipos, sus condiciones de utilización y cualquier otra circunstancia normal o excepcional que puedan influir en su deterioro o desajuste.

Es importante destacar que con independencia de las instrucciones del fabricante que, como es obvio están redactadas y dirigidas con carácter general a todos los usuarios; éstos deberán concretar las necesidades de mantenimiento a las distintas situaciones de trabajo a las que la carretilla se vea sometida (turnos de trabajo, ambientes agresivos de trabajo, circulación habitual en rampas, trabajo en ambientes con riesgo de incendio o explosión, etc ...), es decir, deberán realizar un mantenimiento que se ajuste a las exigencias del [art. 3 del RD 1215/1997](#) de que en el tipo de mantenimiento se tenga en cuenta: "sus condiciones de utilización y cualquier otra circunstancia normal o excepcional que puedan influir en su deterioro o desajuste".

En cumplimiento de tal mandato, además de garantizar siempre el cumplimiento de las instrucciones del fabricante del equipo, deberán verificarse y mantenerse en correcto estado, entre otros, los siguientes elementos:

- Cadenas de elevación.
- Tuberías de todo tipo de fluidos y latiguillos hidráulicos.
- Guarniciones de frenos.
- Bandas de rodadura de los neumáticos.
- Brazos de horquilla.
- Motor de accionamiento.
- Tarado (reglaje) de las válvulas de seguridad del sistema hidráulico así como todo tipo de fugas que aparezcan en el mismo.
- Estado y acondicionamiento de los distintos implementos.